Группа компаний «СтройСофт»



СМЕТНЫЙ ОФИС

РУКОВОДСТВО ПОЛЬЗОВАТЕЛЯ

Москва

Конъюнктурный анализ в ССР

Время прочтения: 8 минут

Документ конъюнктурного анализа для сводного сметного расчета доступен при работе с ТСН-2001 МГЭ и ФСНБ-2022 и включает в себя все данные конъюнктурного анализа по локальным сметам, входящим в состав сводного сметного расчета.

Порядок отображения позиций конъюнктурного анализа соответствует порядку расположения смет в сводном сметном расчете в структуре **Мои сметы**.

Добавление новых групп строк в конъюнктурный анализ сводного сметного расчета не предусмотрено.

Удаление документа конъюнктурного анализа в сводном сметном расчете не предусмотрено.

Создание конъюнктурного анализа в ССР

При создании сводного сметного расчета, после выбора нормативной базы, документ конъюнктурного анализа будет создан автоматически

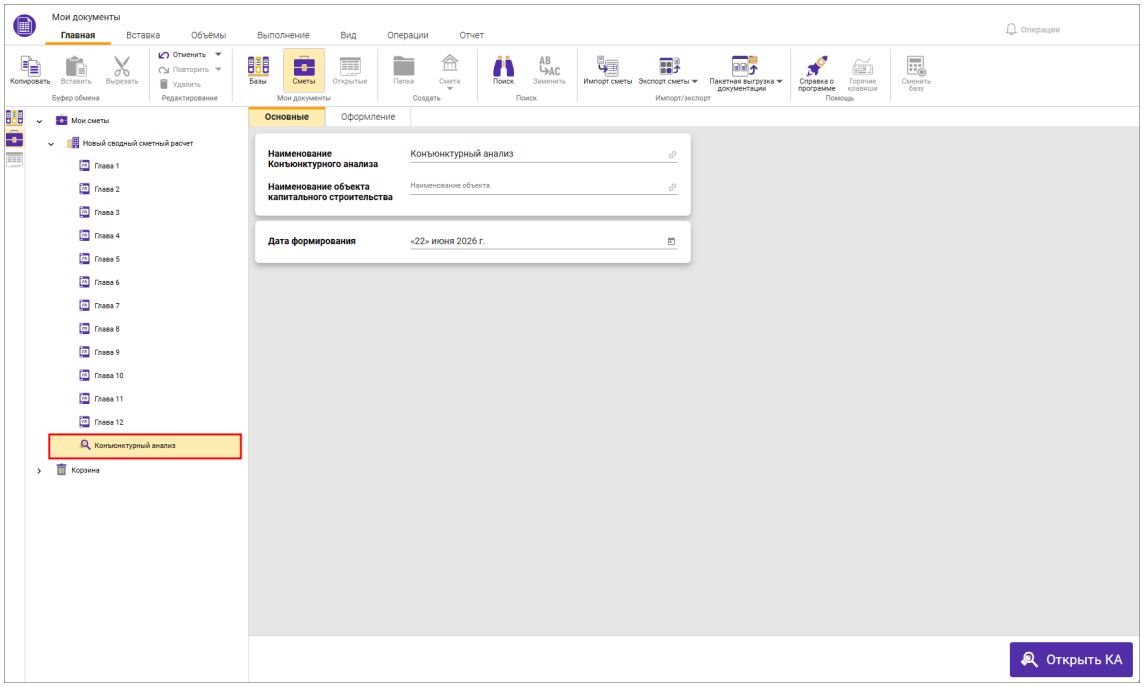

Для ранее созданных сводных сметных расчетов документ конъюнктурного анализа можно создать. Выберите сводный сметный расчет и на панели инструментов вкладки **Главная** нажмите **Смета** - **Конъюнктурный анализ**, либо через контекстное меню сводного сметного расчета - **Создать КА**

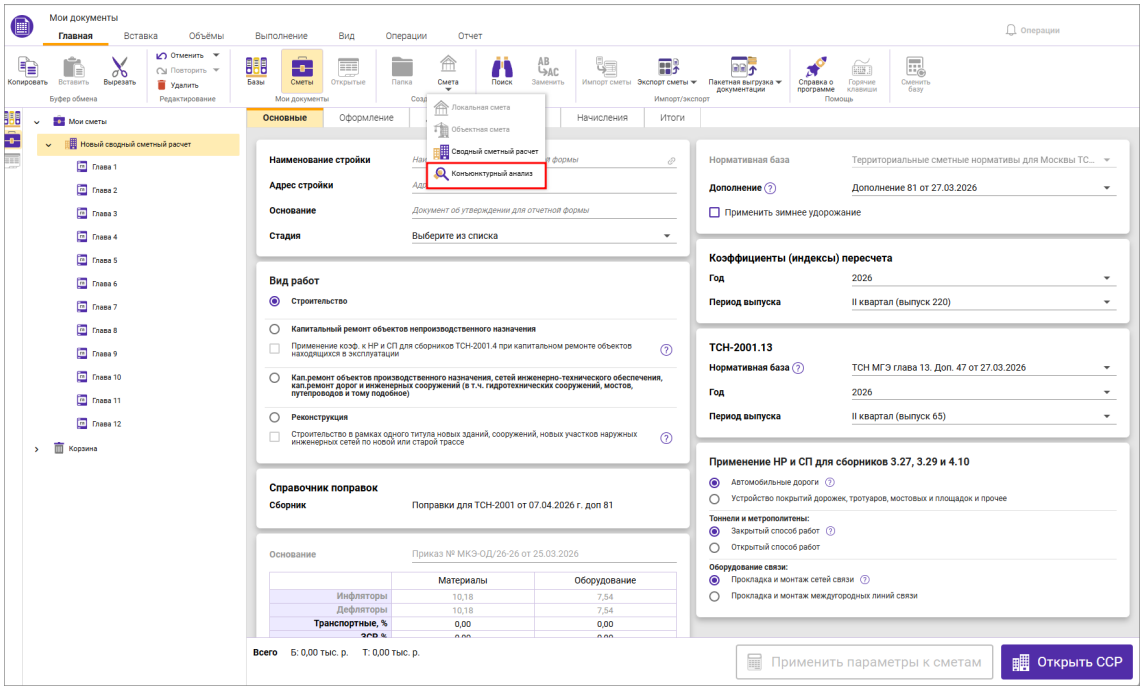

Документ конъюнктурного анализа будет создан и добавлен в структуру сводного сметного расчета.

Параметры конъюнктурного анализа

Параметры документа конъюнктурного анализа представлены на вкладках **Основные** и **Оформление**

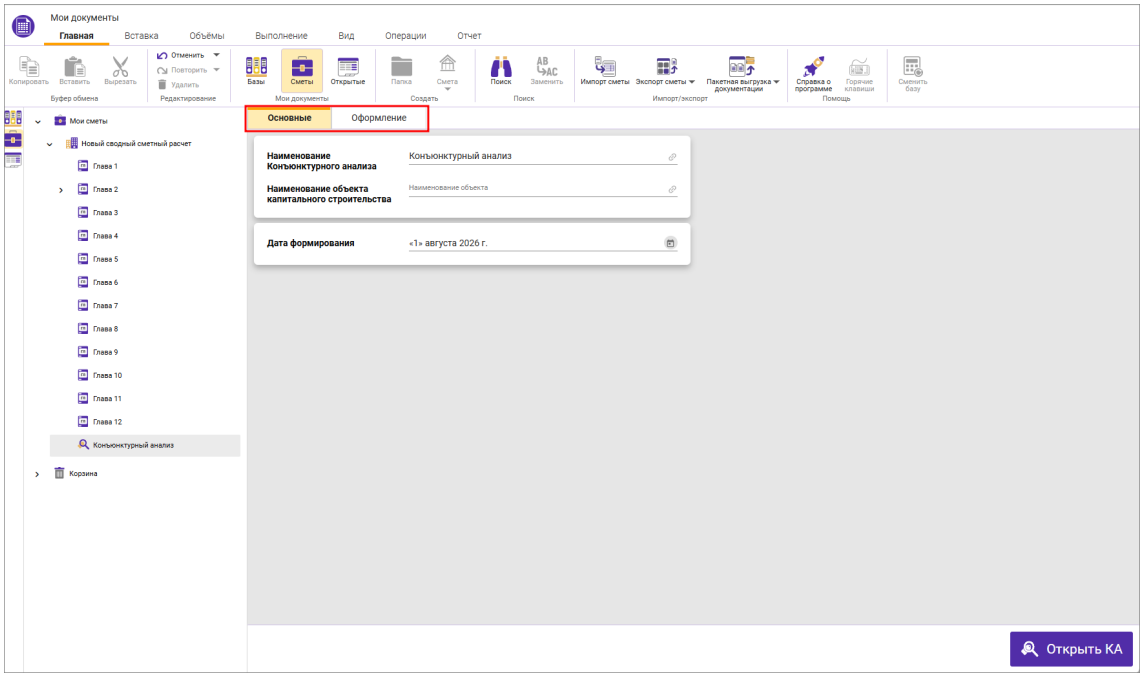

На вкладке **Основные** можно внести или изменить **Наименование конъюнктурного анализа**, **Наименование объекта капитального строительства**, изменить поле **Дата формирования**.

На вкладке **Основные** для конъюнктурного анализа ФСНБ-2022 можно выбрать версию справочника КСР (классификатор строительных ресурсов). При создании конъюнктурного анализа по умолчанию выбирается актуальная версия справочника

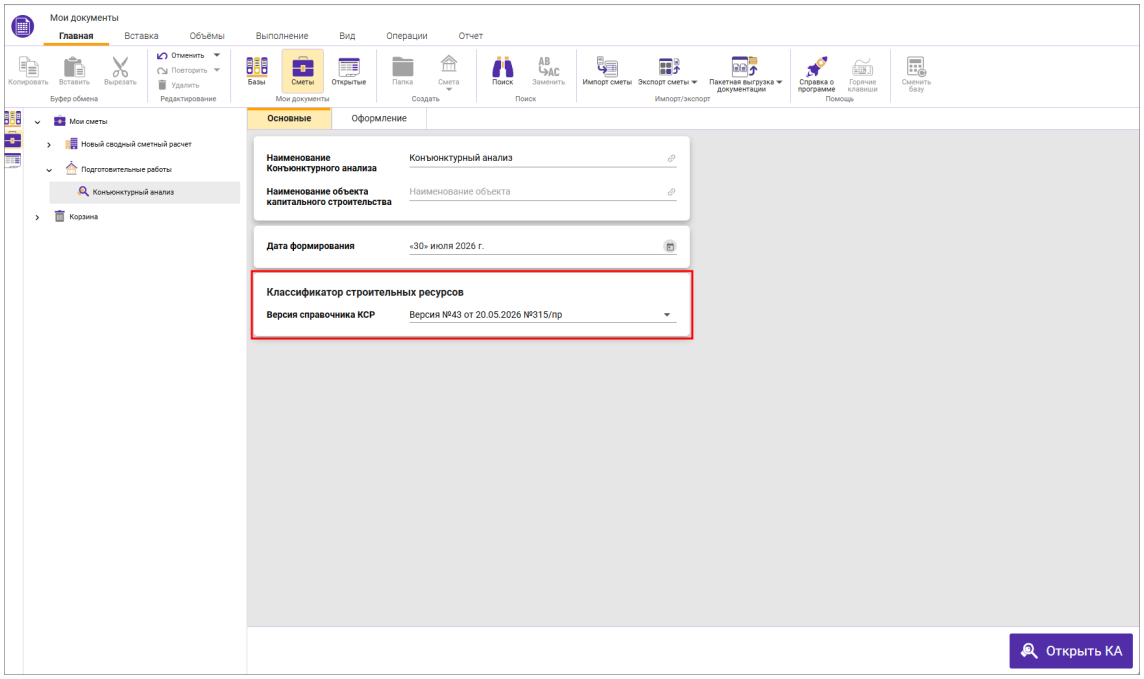

Для передачи наименований со вкладки **Основные** в отчетную форму и на вкладку **Оформление** отметьте их

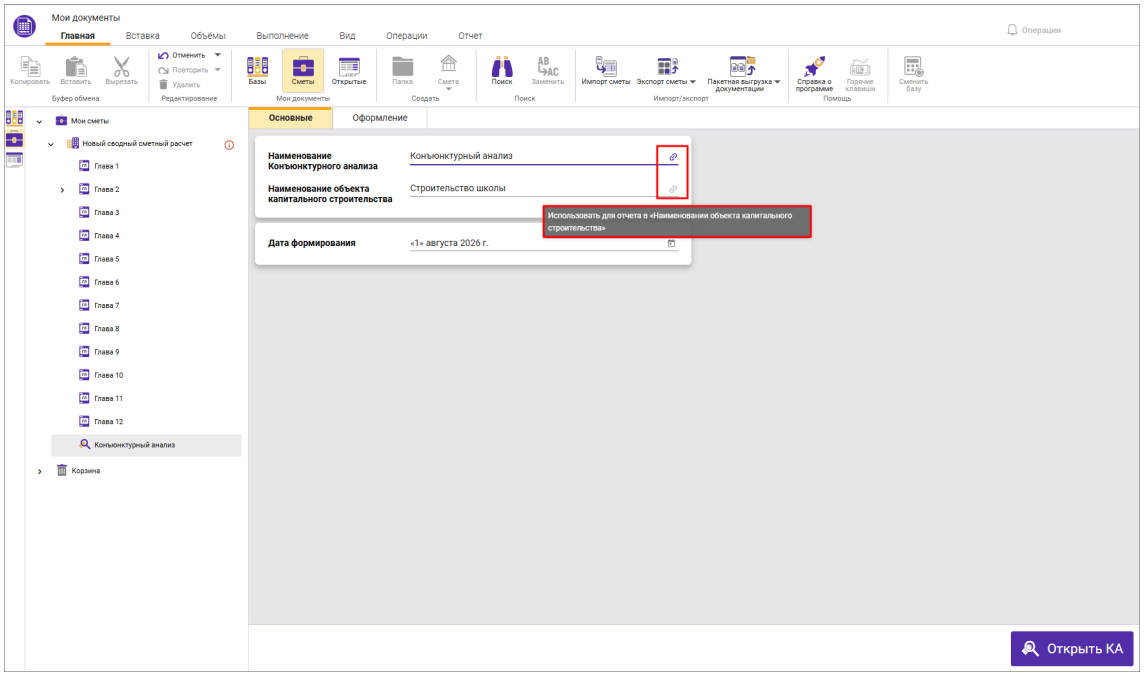

При изменении полей на вкладке **Оформление**, поля на вкладке **Основные** не меняют своих значений. Остальные поля (подписи) заполняются вручную и необходимы для передачи в выходную форму

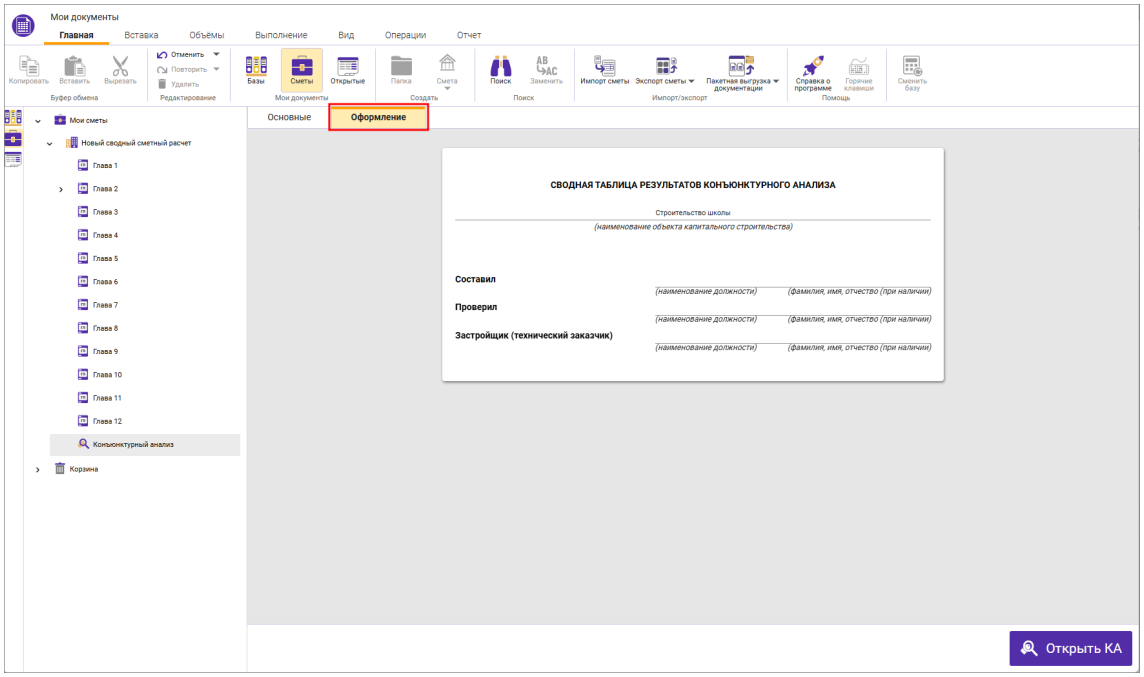

Открытие конъюнктурного анализа

Для того чтобы открыть конъюнктурный анализ нажмите **Открыть КА**, либо нажмите два раза левой кнопкой мыши по наименованию документа

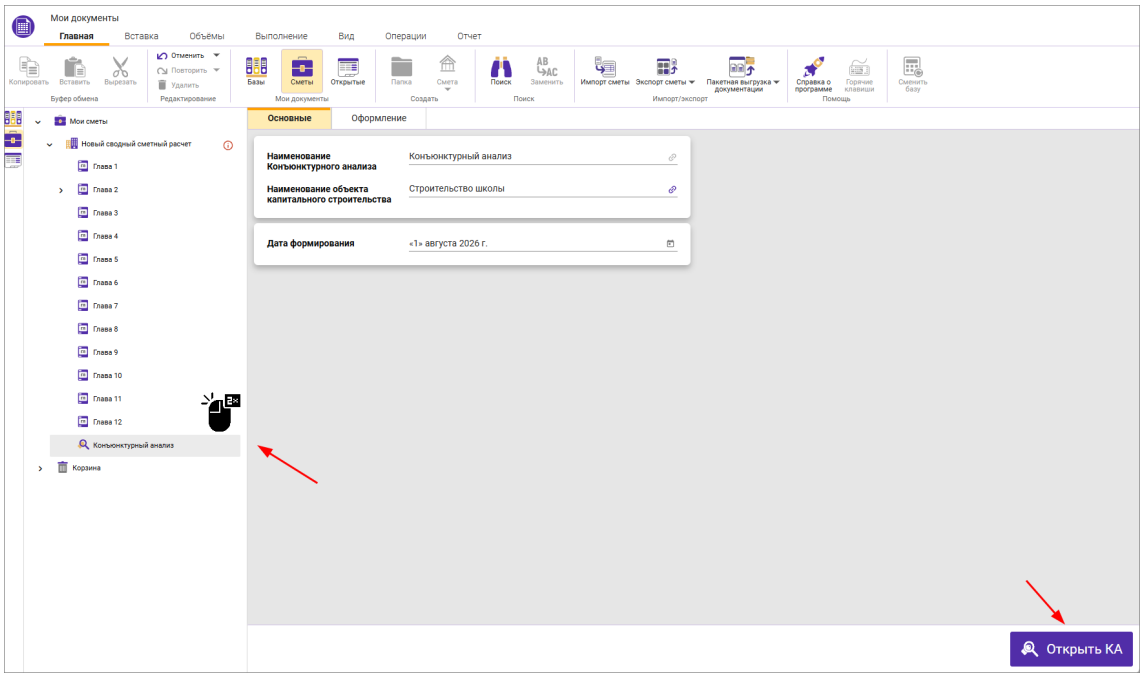

Для включения позиций из конъюнктурного анализа локальных смет в конъюнктурный анализ сводного сметного расчета после открытия документа перейдите на вкладку **Конъюнктурный анализ** и нажмите **Синхронизировать с КА ЛСР**

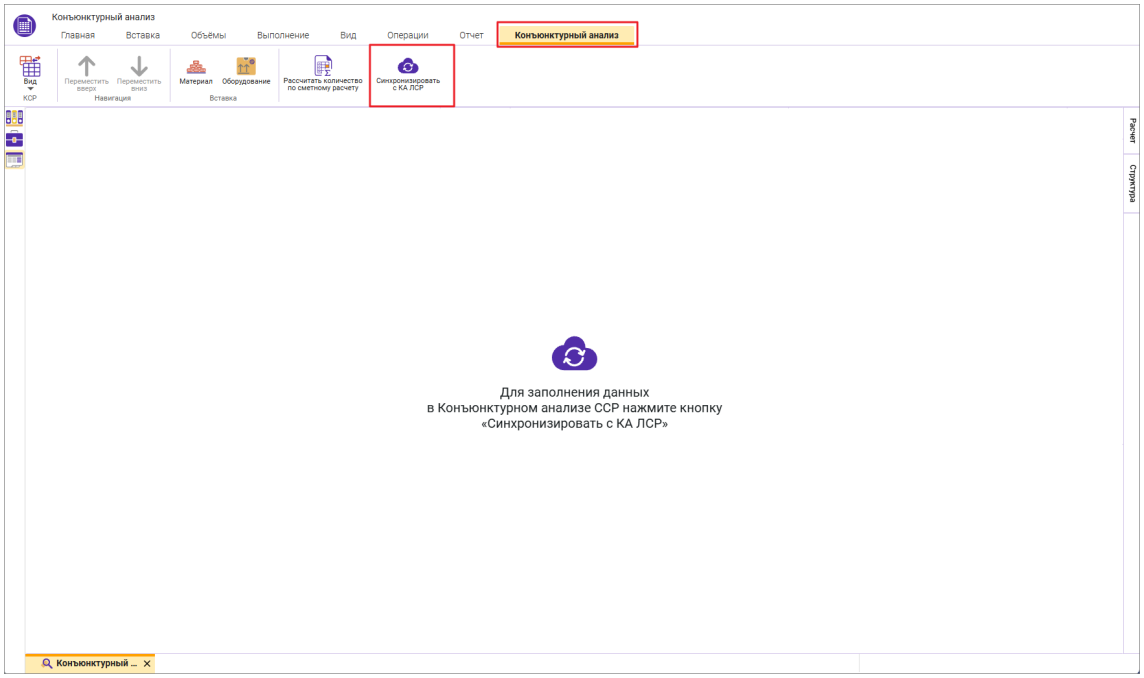

В открытом документе конъюнктурного анализа сводного сметного расчета добавление новых групп строк не предусмотрено.

Для изменения наименования позиции нажмите на нужную ячейку и внесите изменения

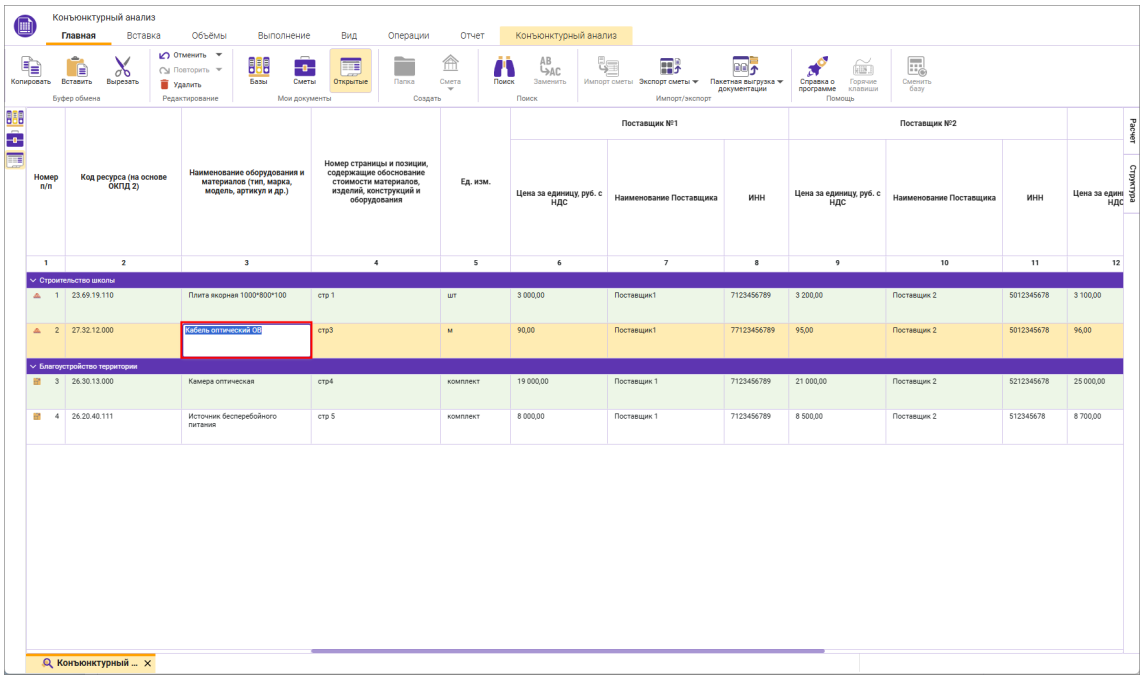

В документе конъюнктурного анализа реализована **горизонтальная прокрутка** для удобства работы с таблицей.

Конъюнктурный анализ ССР ФСНБ-2022

Документ конъюнктурного анализа ССР ФСНБ-2022, содержит один раздел, который объединяет в себе позиции конъюнктурных анализов локальных смет, включенных в сводный расчет. При этом сохраняя тот порядок, в котором расположены локальные сметы в структуре ССР

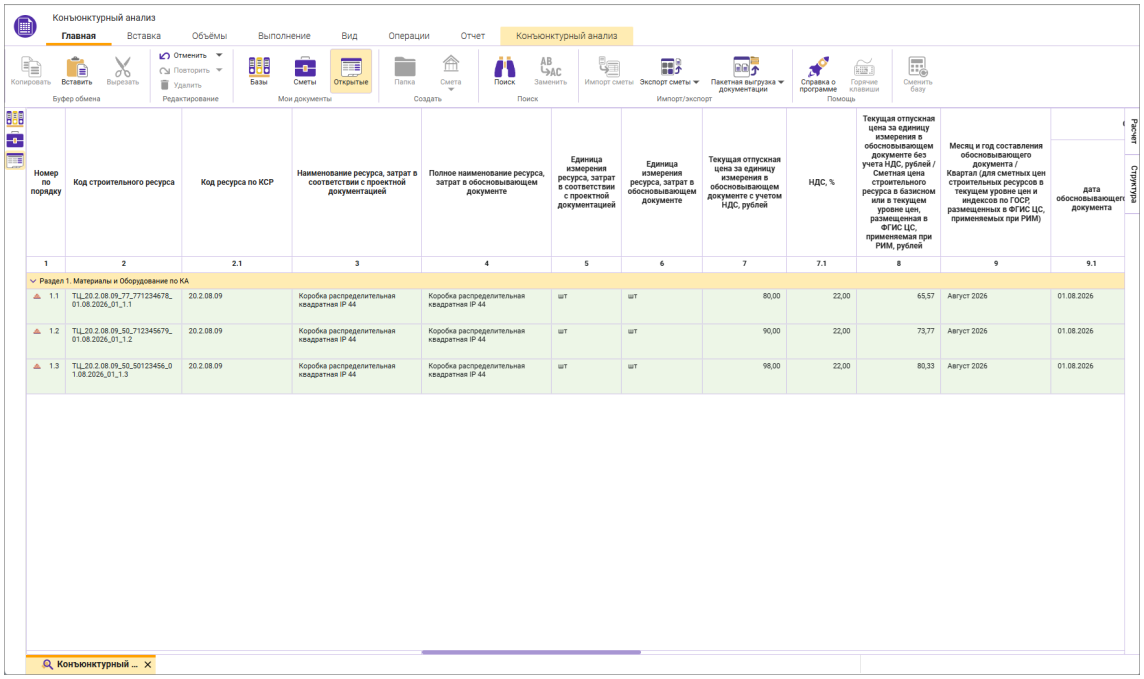

Для этого документа доступны два вида отображения **Стандартный** и **Расширенный**. Переключение выполняется на панели инструментов вкладки **Конъюнктурный анализ** нажатием **Вид**. Стандартный вид соответствует печатной форме. Расширенный вид содержит дополнительные колонки с номерами "X.1", X.2"

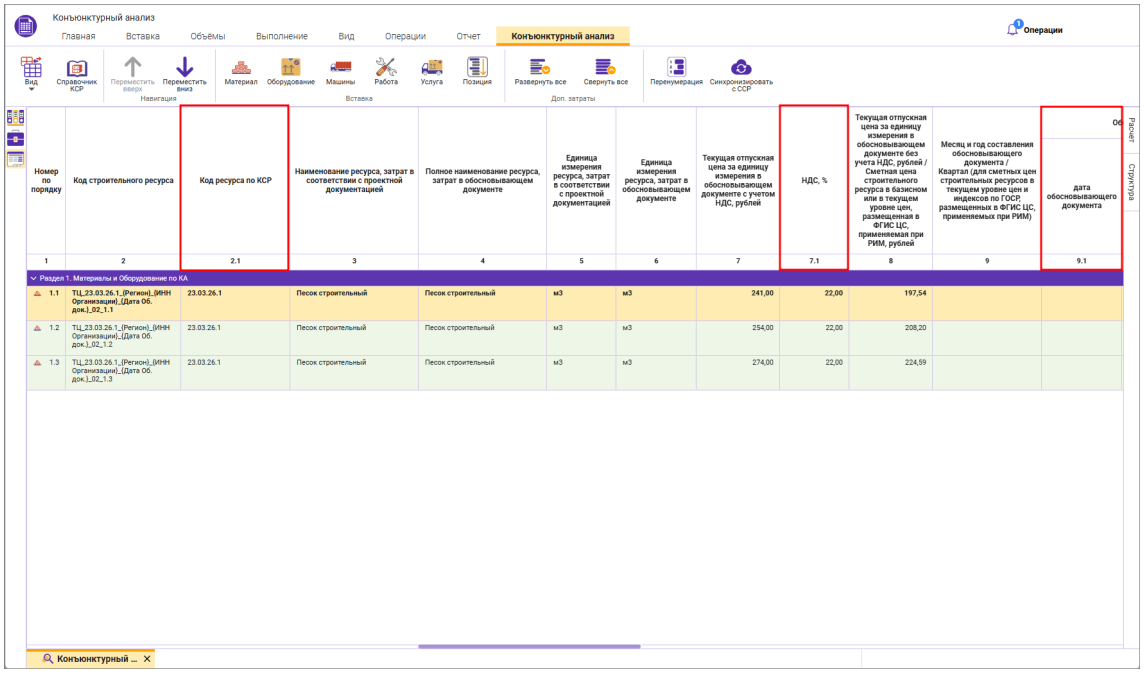

Конъюнктурный анализ ССР ТСН-2001

Документ конъюнктурного анализа ССР ТСН-2001 содержит разделы, которые соответствуют шифрам и наименованиям локальных смет. В этих разделах собраны позиции из конъюнктурных анализов локальных смет. Разделы расположены в той же последовательности, что и в структуре сводного расчета

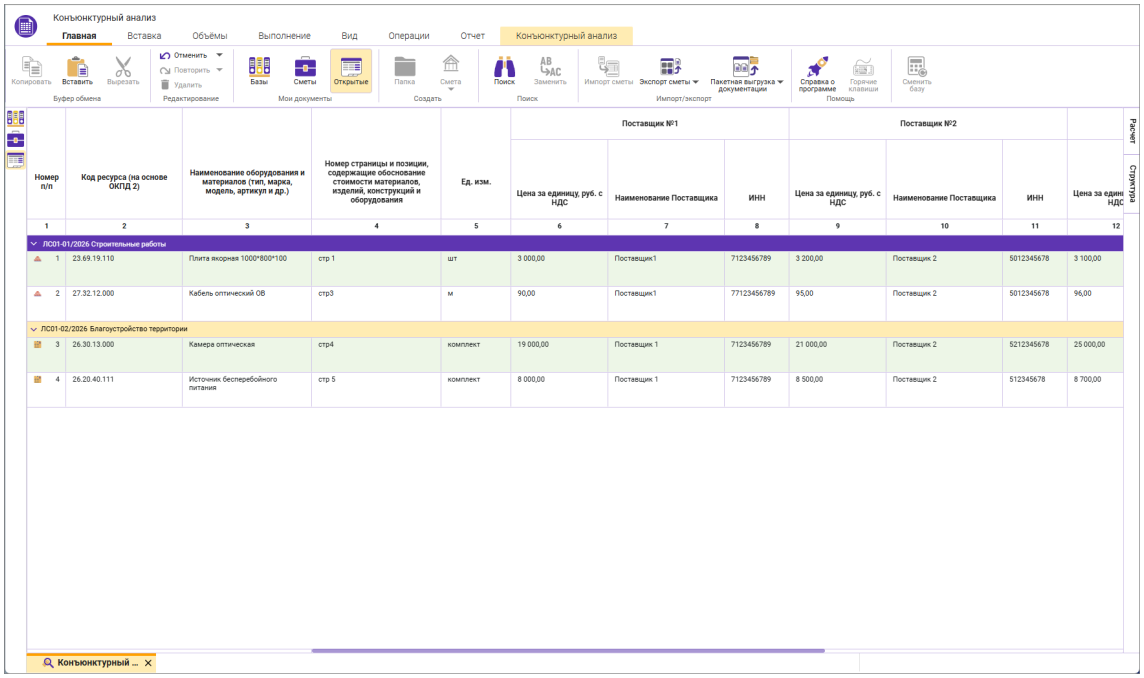

Для изменения наименований разделов измените наименование/шифр смет, после чего синхронизируйте данные.

Для этого документа доступны два вида отображения **Стандартный** и **Реновация**. Переключение выполняется на панели инструментов вкладки **Конъюнктурный анализ** нажатием **Вид**.

Вид **Реновация** отличается от стандартного наличием колонки **Количество по сметному расчету**.

Чтобы заполнить колонку **Количество по сметному расчету**, нажмите **Рассчитать количество по сметному расчету** на вкладке **Конъюнктурный анализ**. При изменении объемов в строках данный расчет необходимо запустить повторно.

Данные из этой колонки переносятся в отчетную форму при выборе отчета **Конъюнктурный анализ ТСН (Реновация)**.

Синхронизация данных

Чтобы обновить данные в конъюнктурном анализе сводного сметного расчета при внесении изменений в конъюнктурный анализ сметы, на вкладке **Операции** нажмите **Синхронизировать с КА ЛСР**

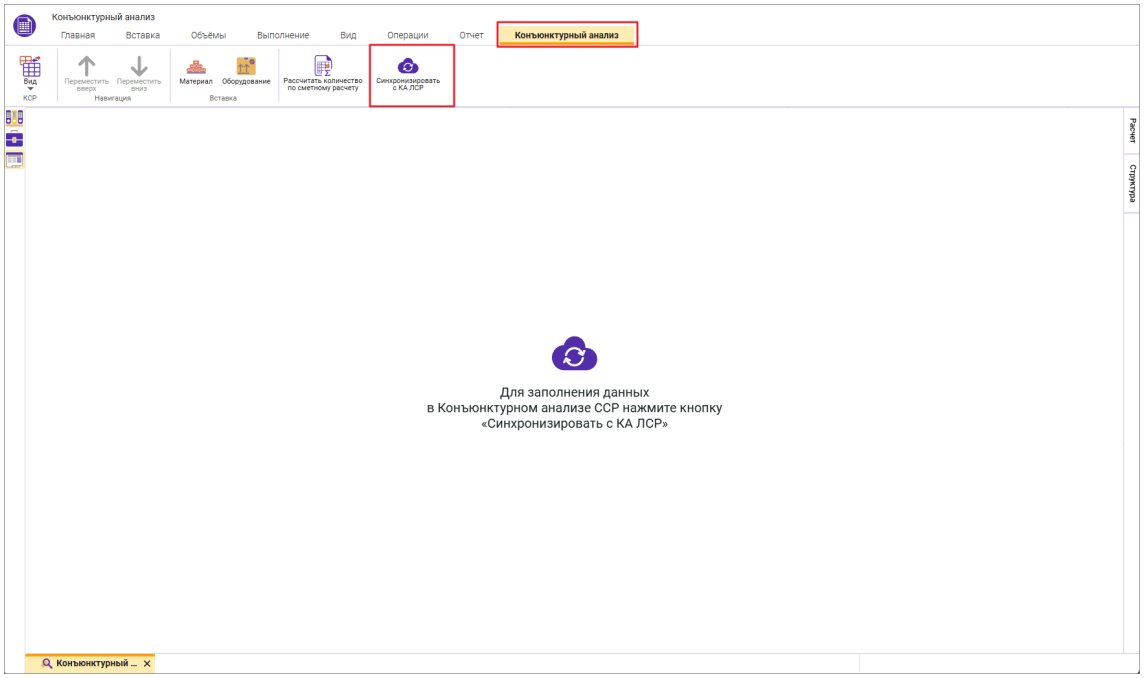

Если же изменения внесены в конъюнктурный анализ сводного сметного расчета, для передачи данных в КА сметы на вкладке **Конъюнктурный анализ** сметы нажмите **Синхронизировать с ССР**

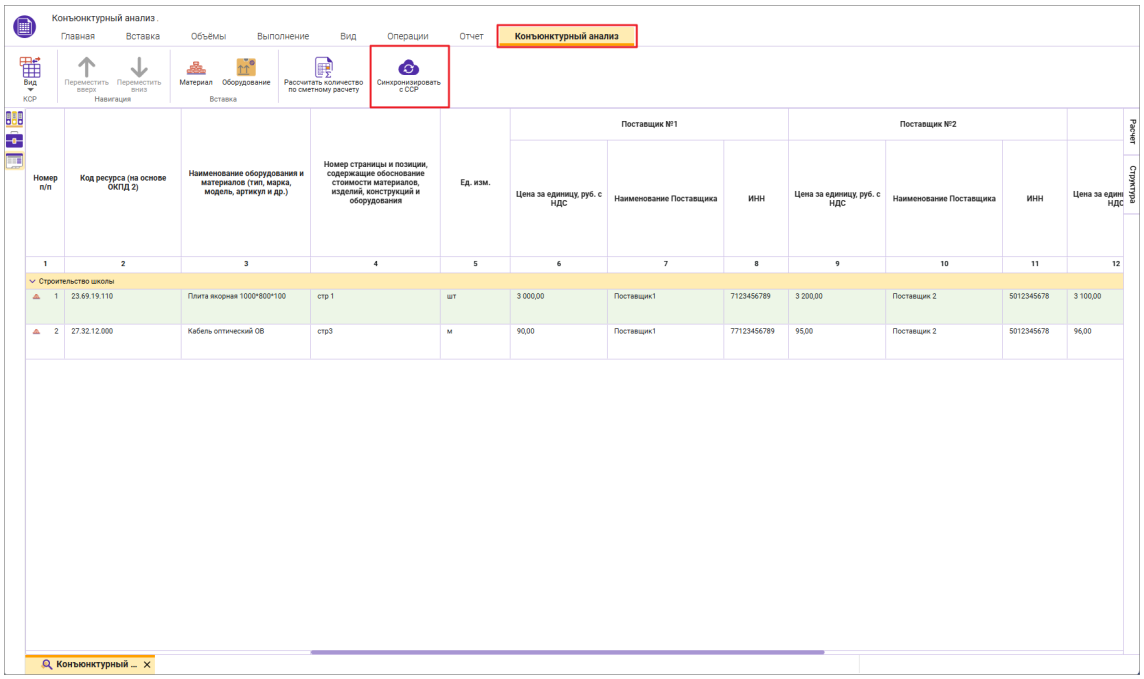

Перенумерация позиций

В открытом документе конъюнктурного анализа сводного сметного расчета для осуществления перенумерации строк необходимо на панели инструментов вкладки **Операции** нажать **Нумерация строк** и выбрать необходимый пункт:

- Сквозная - сквозная нумерация групп позиций по всему документу.
- По элементам структуры - нумерация позиций в каждом разделе начинается с единицы.

- Реновация - (ТСН-2001) сквозная нумерация строк разделов и всех позиций в разделах

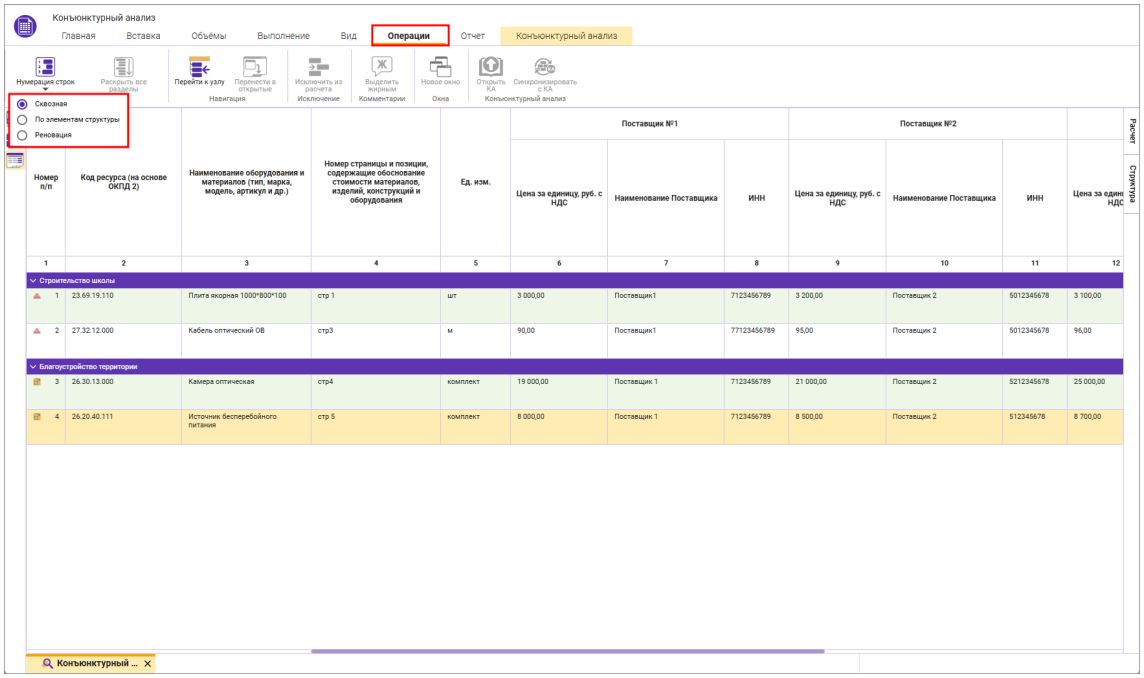

Перемещение позиций и разделов

В открытом документе конъюнктурного анализа сводного сметного расчета ТСН-2001 для перемещения разделов необходимо открыть справа панель **Структура**, нажать вкладку **Иерархия**, выделить раздел и нажать на панели инструментов  или , либо аналогичные пункты в контекстном меню

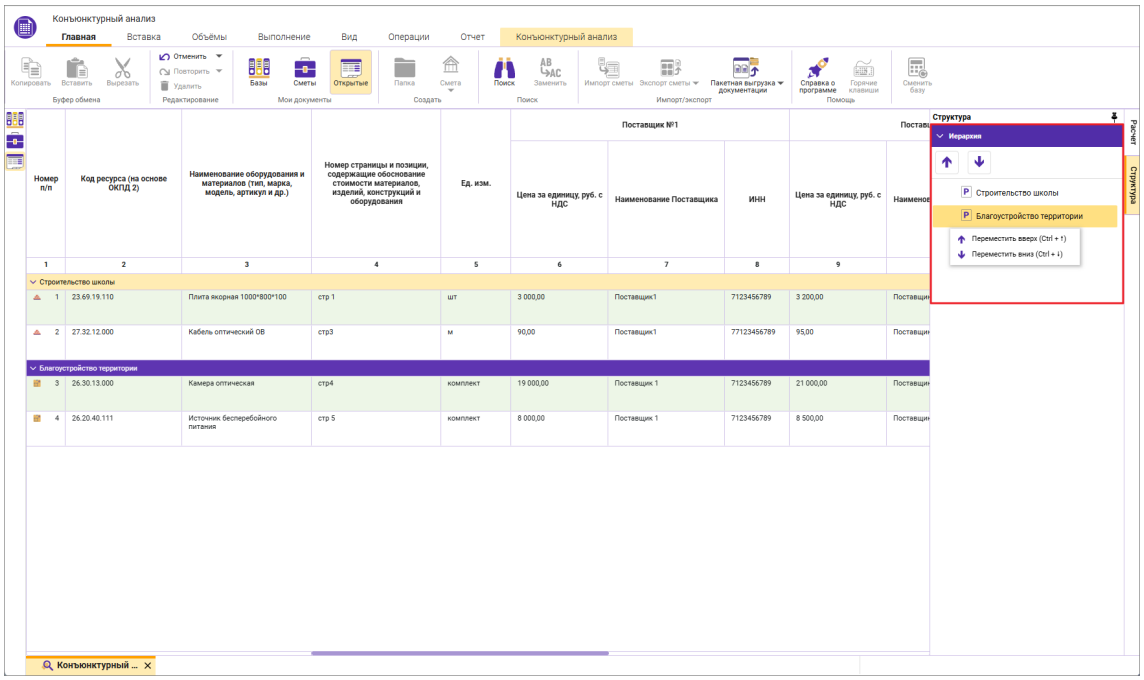

Для перемещения позиций в документе конъюнктурного анализа выделите строку и на панели инструментов вкладки **Конъюнктурный анализ** нажмите **Переместить вверх** или **Переместить вниз**

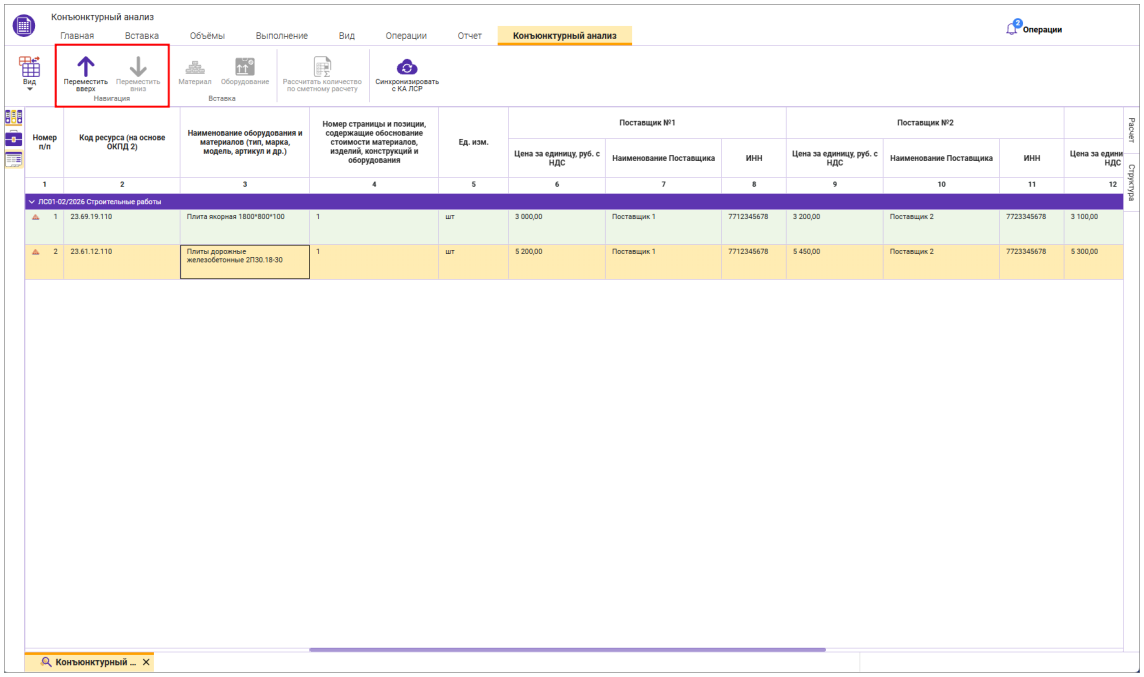

Перемещение разделов и позиций доступно также с использованием горячих клавиш, для этого выделите раздел или позицию и нажмите: **<Ctrl+ ↑ >** для перемещения вверх, **<Ctrl+ ↓ >** для перемещения вниз.

Отчетная форма

Для создания отчета по результатам конъюнктурного анализа нажмите на вкладку **Отчет**. Выберите необходимую форму и нажмите **Сохранить**

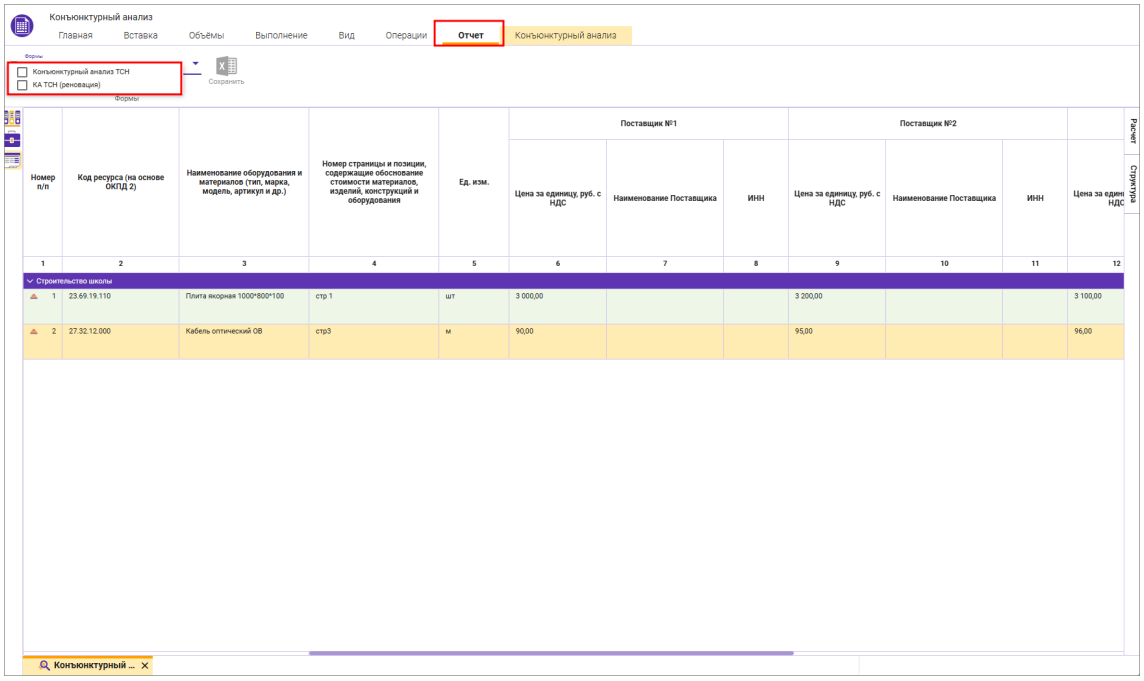

Документ с результатами конъюнктурного анализа будет сохранен на ваше устройство.

Отчетная форма **Конъюнктурный анализ ТСН** соответствует рекомендуемой форме конъюнктурного анализа, представленной в Приложении № 4 Форма 13 Главы 12 Общих указаний по применению ТСН-2001.

Отчетная форма **Конъюнктурный анализ ТСН (Реновация)** соответствует рекомендациям Московского фонда реновации жилой застройки и включает:

- Колонку **Количество по сметному расчету** - для расчета количества по сметному расчету необходимо на вкладке Конъюнктурный анализ нажать **Рассчитать количество по сметному расчету**,
- Сплошную нумерацию, в том числе нумерацию разделов - для включения сплошной нумерации необходимо на вкладке Операции нажать **Нумерация строк** и выбрать **Реновация**.

Отчетная форма **Конъюнктурный анализ ФСНБ** соответствует рекомендуемой форме конъюнктурного анализа, представленной в Приложении № 1 к Методике, утвержденной приказом Минстроя России № 421/пр от 04.08.2020 с учетом изменений, внесенных приказами Минстроя России № 557/пр, № 55/пр и № 30/пр.

Перейти в Сметный офис

Информация о документации

Конъюнктурный анализ в сводном сметном расчете

Дата последних изменений: 12.10.2026

© ГК "СтройСофт". Все права защищены

Настоящий сайт и его содержимое является объектом авторского права, исключительные права, на использование которого принадлежат ГК "СтройСофт". Копирование, размножение, распространение, перепечатка (целиком или частично), или иное использование материала без ссылки на источник не допускается.